

# 吉安市 2020 年经济和社会发展统计公报

2020 年，面对严峻复杂的国内外环境特别是新冠肺炎疫情严重冲击，在以习近平总书记为核心的党中央坚强领导下，全市上下深入贯彻落实省市决策部署，坚持稳中求进工作总基调，统筹疫情防控和经济社会发展工作，扎实做好“六稳”工作、全面落实“六保”任务，生产销售衔接有序，发展动能持续好转，转型升级加快推进，民生保障扎实有力，经济运行稳定恢复，“十三五”规划圆满收官，与全国、全省同步全面建成小康社会胜利在望。

## 一、综合

初步核算，全年全市实现生产总值 2168.83 亿元，增长 4.0%。分产业看，第一产业增加值 235.41 亿元，增长 2.3%；第二产业增加值 960.40 亿元，增长 4.5%；第三产业增加值 973.02 亿元，增长 3.8%；三次产业结构为 10.8:44.3:44.9。非公有制经济增加值 1312.75 亿元，增长 4.8%，占 GDP 的比重为 60.5%。

图1 2016-2020年生产总值及其增长速度



图2 2016-2020年三次产业增加值占生产总值比重



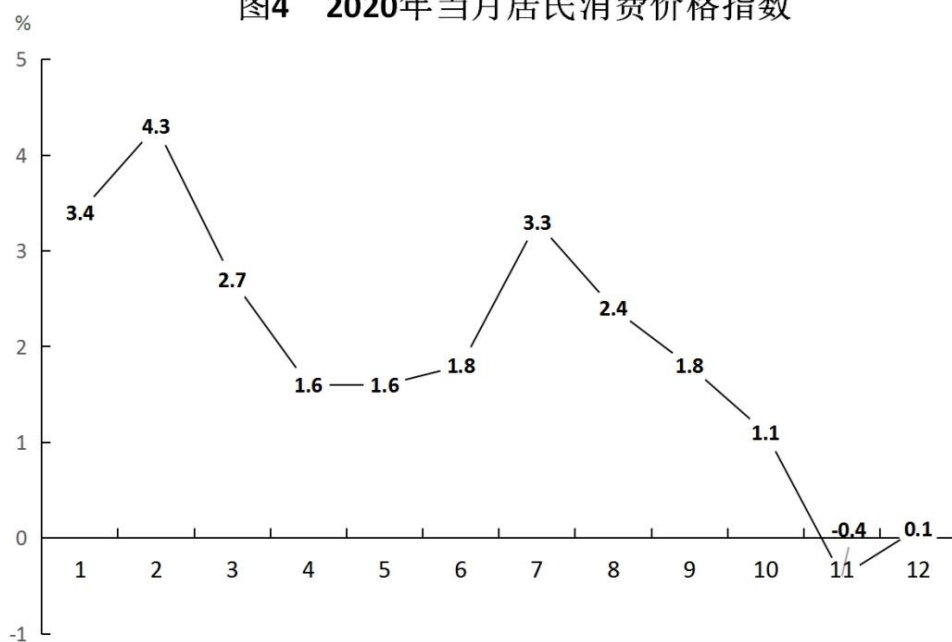
全年全市实现财政总收入 307.24 亿元，增长 2.1%，占 GDP 比重为 14.2%；实现一般公共预算收入 178.28 亿元，增长 0.2%，其中地方税收收入 116.22 亿元，下降 3.2%，占一般公共预算收入的比重为 65.2%。全年全市完成一般公共预算支出 555.02 亿元，增长 2.3%，其中教育支出增长 6.0%，科学技术支出增长 13.4%，文化体育与传媒支出增长 11.8%，社会保障和就业支出下降 16.7%，节能环保支出增长 10.8%，城乡社区支出下降 27.6%，农林水支出增长 13.9%，住房保障支出增长 61.5%，交通运输支出增长 83.7%。

图 3 2016-2020 年一般公共预算收入及其增长速度



全年全市居民消费价格总水平为 102.0%，比上年同期下降 0.4%。从八大类别看，呈现“四升四降”格局。食品烟酒价格同比上涨 7.9%；其他用品和服务价格同比上涨 4.2%；教育文化和娱乐价格同比上涨 1.9%；医疗保健价格同比上涨 0.6%；生活用品及服务价格同比下降 1.6%；衣着价格同比下降 2.9%；居住价格同比下降 0.3%；交通和通信价格同比下降 4.7%。全年全市商品零售价格总水平为 100.9%，比上年同期下降 1.2%。

图4 2020年当月居民消费价格指数



城镇新增就业人员 4.75 万人。年末城镇登记失业人员 2.56 万人，年末城镇登记失业率为 2.89%。

## 二、农业和农村经济

全年全市实现农林牧渔业总产值 459.7 亿元，增长 2.9%。

年末全市共有 209 个乡镇，乡村劳动力资源总数 241.9 万人，乡村从业人员 205.7 万人，外出(离乡)的从业人员 111.7 万人，其中出省从业人员 76.3 万人。

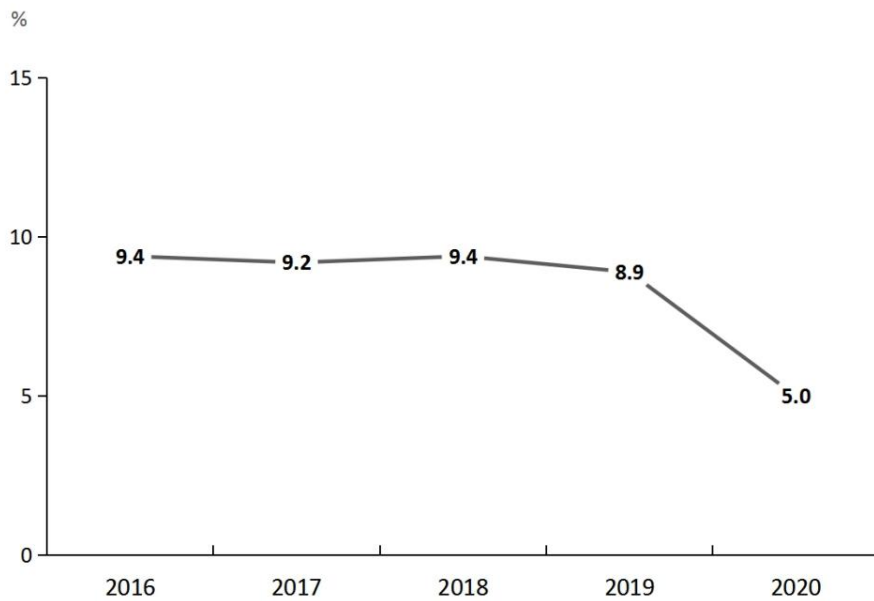
全年全市粮食产量 367 万吨，比上年增加 0.19 万吨，增长 0.1%；油料产量 16.9 万吨，下降 1.8%；水果产量 65.8 万吨，增长 7.8%；水产品产量 22.4 万吨，增长 0.4%；生猪出栏 295.9 万头，下降 16.9%，年末生猪存栏 226.6 万头，增长 56.8%；出笼家禽 9735.98 万羽，下降 14.1%，年末家禽存笼 3493.39 万羽，下降 6.4%；出售和自宰肉用牛 36.8 万头，下降 15.5%，年末牛存栏 66 万头，下降 11.4%。

全市农业机械总动力达到 370.885 万千瓦。拥有大中型拖拉机 5232 台，小型拖拉机 4.93 万台，联合收割机 2.131 万台，水稻插秧机 2633 台，耕整机 7.497 万台，农用水泵 7.692 万台。

### **三、工业和建筑业**

年末全市共有规模以上工业企业 1624 家，规模工业增加值增长 5.0%，其中，战略性新兴产业增加值增长 17.1%。规模工业企业资产总计 2500.8 亿元，增长 14.8%；实现营业收入 3649.1 亿元，增长 6.6%；实现利润总额 283.2 亿元，增长 6.3%。

图5 2016-2020年规模以上工业增加值增长速度



全市共有 13 个高新技术开发区和工业园区，共完成基础设施投入 164.37 亿元；实现营业收入 3454.99 亿元，增长 8.0%；吸纳从业人员 31.15 万人，同比下降 2.93%；实现利润总额 267.29 亿元，增长 7.3%。

年末全市开发区投产工业企业 1704 家，比上年末增加 101 家；实际开发面积 67.3 平方公里，完成基础设施投入 164.37 亿元。全年开发区工业增加值增长 5.8%，增速高于规模以上工业 0.8 个百分点；实现出口交货值 534.67 亿元，增长 24.6%。招商签约资金 1407.66 亿元，增长 22.5%；招商实际到位资金 903.11 亿元，招商资金实际到位率为 64.2%。实现营业收入 3455.0 亿元，增长 8.0%，增速高于规模以上工业 1.4 个百分点；实现利润总额 267.3 亿元，增长 7.3%。营业收入超 100 亿的开发区 10

个，与上年持平；超 200 亿的开发区 9 个，增加 1 个；超 500 亿的开发区 2 个；超 1000 亿的开发区 1 个（井冈山经济技术开发区）。

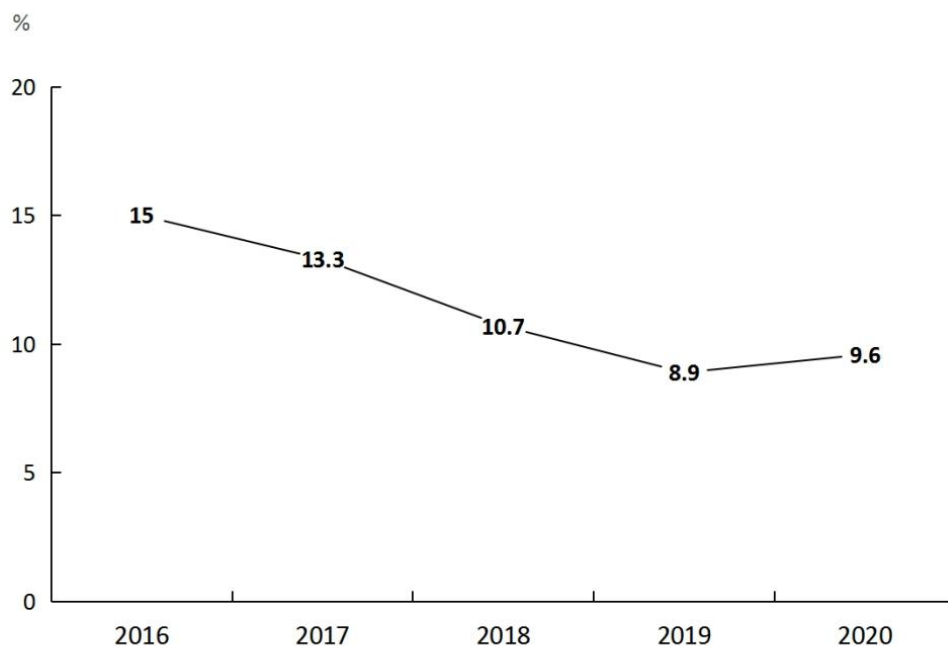
全年全市总承包和专业承包建筑业总产值完成 408.8 亿元，比上年增长 10.5%。其中，建筑工程产值完成 350.6 亿元，增长 12.7%，占建筑业总产值的比重为 85.8%；安装工程产值完成 41.3 亿元，增长 4.3%，占比 10.5%；其他产值完成 15.1 亿元，下降 14.9%，占比 3.7%。建筑业实现增加值 142.63 亿元，增长 4.9%。资质以上总、专包建筑业企业共 286 家，比上年增加 42 家。其中，总承包企业 59 家，增加 7 家；专业承包企业 227 家，增加 25 家。按资质等级划分，资质等级为特、一级总、专包企业 14 家，增加 2 家；二级企业 103 家，增加 6 家；三级及其他企业 169 家，增加 34 家。

#### **四、固定资产投资**

全年全市固定资产投资增长 9.6%，施工项目 1609 个，本年新开工项目 725 个。

在固定资产投资中，国有投资增长 8.5%；非国有投资增长 10.0%，其中民间投资增长 5.1%。第一产业投资增长 22.4%；第二产业投资增长 6.3%；第三产业投资增长 13.4%。另外，制造业投资增长 4.2%；基础设施投资增长 17.0%。

图6 2016-2020年固定资产投资增长速度



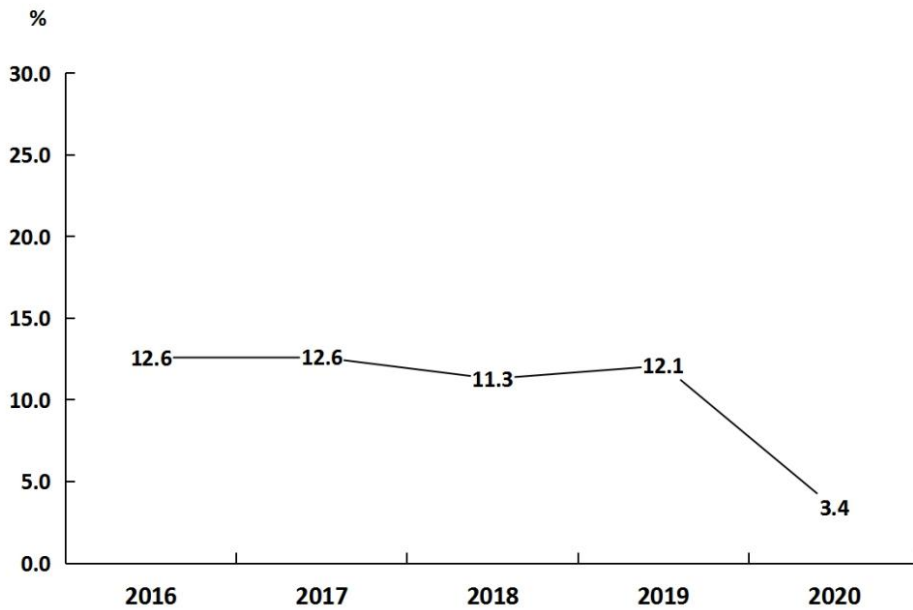
全年全市房地产开发投资增长 11.3%。商品房施工面积 1453.14 万平方米，与上年持平，其中住宅 1104.21 万平方米，增长 3.6%；商品房竣工面积 171.16 万平方米，增长 27.5%，其中住宅 136.44 万平方米，增长 32.4%；商品房销售面积 314.19 万平方米，增长 12.9%，其中住宅 294.92 万平方米，增长 17.2%。

## 五、国内贸易

全年全市完成社会消费品零售总额 875.09 亿元，增长 3.4%，分城乡看，完成城镇消费品零售额 593.47 亿元，增长 3.3%，其中城区 455.47 亿元，增长 5.6%；完成乡村消费品零售额 281.62 亿元，增长 3.5%。全年全市限额以上社会消费品零售总额 251.14 亿元，增长 5.8%。其中，通过公共网络实现的限额以上商品销

售下降 11.4%。

图7 2016-2020年社会消费品零售总额增长速度



全年全市批发和零售业完成销售总额 1135.51 亿元，其中批发业完成销售额 514.46 亿元，增长 4.7%；零售业完成销售额 621.05 亿元，增长 4.8%。住宿和餐饮业完成营业额 89.08 亿元，其中住宿业完成营业额 15.85 亿元，下降 8.1%；餐饮业完成营业额 73.23 亿元，下降 3.8%。

## 六、对外经济

全年全市进出口总额 529.05 亿元，增长 7.8%，其中出口 392.59 亿元，增长 10.9%。



全年全市新签外资项目数 82 个，合同引资 19.86 亿美元，实际进资 13.62 亿美元，增长 7.54%。

## 七、交通运输、仓储和邮政业

全年全市交通运输、仓储和邮政业实现增加值 93.24 亿元。增长 3.7%。

全年全市公路实现货物运输量 15228 万吨，增长 6.5%，货运周转量 578.47 亿吨公里，增长 10.33%；发送旅客 2972 万人，下降 27.21%，客运周转量 20.64 亿人公里，下降 26.1%。铁路全年实际发送旅客 345 万人，到达旅客 353.1 万人；货物到达 386.18 万吨，增长 59.5%。

年末全市境内公路通车里程为 3.07 万公里，其中高速公路

768 公里。年末全市机动车保有量 77.94 万辆，其中汽车类保有量达到 57.74 万辆，增长 12.5%；私人汽车类保有量 51.73 万辆，增长 10.9%。

全年全市实现邮电主营业务收入 39.74 亿元，增长 12.0%。全年全市快递业务量 6191.54 万件，增长 44.7%；实现快递业务收入 6.23 亿元，增长 38.7%。年末全市固定电话用户数为 32.08 万部，移动电话用户数为 410.92 万户。

## **八、旅游和金融业**

全年全市累计接待游客 8746.49 万人次，下降 20.2%，实现旅游总收入 783.86 亿元，下降 26.9%。其中：入境旅游人数 0.81 万人次，下降 96.9%，旅游外汇收入 207.38 万美元，下降 97.7%；国内旅游人数 8745.68 万人次，下降 20%；国内旅游总收入 783.71 亿元，下降 26.3%。

全年全市实现金融业增加值 140.09 亿元，同比增长 5.2%。年末全市金融机构人民币存款余额 3462.17 亿元，同比增长 10.2%；金融机构人民币贷款余额 2609.02 亿元，同比增长 17.4%。

## **九、教育和科学技术**

全年全市普通高等教育招生 13301 人，在校生 44818 人，毕业生 10934 人。高等职业学校招生 3524 人，在校生 8046 人，毕业生 2065 人。中等职业学校招生 13753 人，在校生 33988 人，毕业生 8842 人。普通中学招生 116734 人，在校生 354092

人，毕业生 102907 人。普通小学招生 71116 人，在校生 471361 人，毕业生 78219 人。幼儿园招生 83934 人，在校生 192431 人，毕业生数 69787 人。

全年全市申请专利 10259 件，增长 62.3%；授权专利 6356 件，增长 35.2%。

## 十、文化和体育

年末全市共有艺术表演国有团体 11 个，文化馆 14 个，美术馆 3 个，公共图书馆 14 个，博物馆 20 个。年末全市共有县广播电台 11 个，电视发射台 15 座，广播综合人口覆盖率为 100%，电视综合人口覆盖率为 100%。

年末全市共有卫生机构 4365 个，其中医院 73 个，乡镇卫生院 230 个，疾控中心 14 个。全市拥有卫生技术人员 24652 人，其中执业（助理）医师 9260 人。全市拥有病床床位 28919 张。

全年全市在省级青少年比赛中达优 43 人，一级运动员发展人数 2 人，二级运动员发展人数 112 人。

## 十一、人民生活和社会保障

全年全市农村居民人均可支配收入 16491 元，增长 8.3%；城镇居民人均可支配收入 39608 元，增长 5.5%。农村居民人均住房建筑面积 61.2 平方米，城镇居民人均住房建筑面积 47.7 平方米。

图9 2016-2020年城镇、农村居民人均可支配收入及城乡居民收入比



全年全市新增转移农村劳动力 7.16 万人，工业园区定向培训 8.07 万人，创业培训 1.7 万人。共有 23.8 万人参加了失业保险，63.52 万人参加了工伤保险，78.91 万人参加了城镇职工基本养老保险，15.87 万人参加了机关事业单位基本养老保险，228.7 万人参加了城乡居民基本养老保险；47.09 万人参加了城镇职工基本医疗保险，452.51 万人参加了城镇居民基本医疗保险。

全年全市征缴失业保险费 8300 万元，工伤保险费 5100 万元，职工养老保险费 57.68 亿元，机关事业单位基本养老保险费

20.72 亿元，城乡居民基本养老保险费 9.24 亿元。年末全市拥有养老机构数 246 个，床位 15036 张，城镇居民最低生活保障人数 37617 人，农村居民最低生活保障人数 197272 人。

## 十二、资源、环境

年末全市拥有 13 个环境监测站，市本级用于当年审批的建设项目环保投资总额 5.4 亿元。全市 36 个地表水断面水质均达到 II 类标准，水质整体状况优。全市中心城区饮用水水源地水质监测设 4 个断面，水源地水质达标率均为 100%；中心城区环境空气质量按年度均值评价为二级，环境空气优良率 94.5%；全市酸雨监测设 2 个点，全年酸雨（pH 值  $\leq 5.6$ ）频率为 77.3%，pH 年均值为 4.39；全市中心城区道路交通噪声设 50 个监测点，道路交通噪声昼间平均等效声级值为 66.6 分贝，道路交通声环境昼间质量为好；全市中心城区区域环境噪声设 108 个监测点，城市区域环境噪声昼间平均等效声级值为 52.5 分贝，区域声环境昼间质量为较好。

说明：

1. 本公报部分指标数据系有关部门（行业）提供。
2. 本公报发布的数据为年度快报初步统计数。
3. 2020 年开展第七次全国人口普查，公报中不再单独发布人口和就业人员相关数据，将另行发布。
4. 本公报地区生产总值、各产业增加值绝对数按当年价格计

算，增长速度按可比价格计算。

5. 公报数与年鉴数不一致时，以年鉴数为准。